

ZŠ a MŠ Vanovice, okres Blansko, příspěvková organizace

## The English alphabet

OP VK EU Peníze školám

vzdělávací oblast: Využití ICT

název předváděcího sešitu:

OPVK – EU (III/2 – Aj)

(Mgr. Lucie Klevetová, anglický jazyk / 4. ročník, 18. pomůcka)

**X [eks]**

**A [ej]**

**O [ou]**

## 1. Zopakuj si anglickou abecedu:



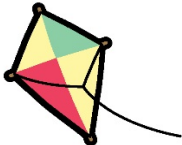
A [ei]	airplane	N [en]	nose
B [bi:]	bee	O [ou]	owl
C [si:]	cat	P [pi:]	pig
D [di:]	dog	Q [kju:]	queen
E [i:]	egg	R [a:]	rooster
F [ef]	fish	S [es]	shark
G [dži:]	goat	T [ti:]	turtle
H [eič]	horse	U [ju:]	umbrella
I [ai]	ice	V [vi:]	vanilla
J [džej]	jam	W [dablju:]	watch
K [kej]	key	X [eks]	xylophone
L [el]	lion	Y [wai]	year
M [em]	monkey	Z [zed]	zebra





**2. Na každé písmeno vymysli dvě anglická slova:**




H - \_\_\_\_\_  
R - \_\_\_\_\_  
O - \_\_\_\_\_  
T - \_\_\_\_\_  
E - \_\_\_\_\_  
A - \_\_\_\_\_  
N - \_\_\_\_\_  
C - \_\_\_\_\_  
K - \_\_\_\_\_  
Q - \_\_\_\_\_  
G - \_\_\_\_\_  
I - \_\_\_\_\_  
B - \_\_\_\_\_


C - \_\_\_\_\_  
F - \_\_\_\_\_  
D - \_\_\_\_\_  
J - \_\_\_\_\_  
M - \_\_\_\_\_  
P - \_\_\_\_\_  
L - \_\_\_\_\_  
N - \_\_\_\_\_  
S - \_\_\_\_\_  
X - \_\_\_\_\_  
V - \_\_\_\_\_  
Y - \_\_\_\_\_  
W - \_\_\_\_\_



3. Přiřaď obrázek k jeho počátečnímu písmenu:




**H**  **B**  **C** 

    **S**

**K**  **T**  

**D**  **O**

**A**  **M**  **E**

**F**  **P**  **L**  **Z**