

ZŠ a MŠ Vanovice, okres Blansko, příspěvková organizace



Opakování

OP VK EU Peníze školám

vzdělávací oblast: Využití ICT

název předváděcího sešitu:

OPVK – EU (III/2 – Aj)

(Mgr. Lucie Klevetová, anglický jazyk / 3. ročník, 20. pomůcka)

1. Přelož slovíčka z ČJ do AJ a naopak. Nepoužívej nápovědu.

a star - _____

nebe - _____

mice - _____

houby - _____

an apple - _____

děkuji - _____

seven - _____

prosím - _____

grey - _____

ryba - _____

a teddy - _____

malý - _____

big - _____

modrá - _____

trees - _____

oni - _____



she - _____

dobrý - _____




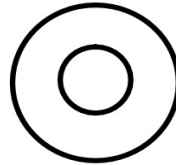

2. Přečti a vybarvi podle vyprávění:



BALLS



We have twenty balls. Seven balls are big and thirteen balls are small.
Two big balls are blue, one small ball is green, three small balls are red,
four big balls are yellow, five small balls are pink, one big ball is violet
and four small balls are orange.



3. Vybarvi obrázek a pak napiš, co to je a jak je to barevné:



This is a _____


It is _____















4. Spoj správně anglické slovíčko a jeho český překlad:

he	je	we	I	there	my (všichni)
are	they	ona	you	to, ono	tvoje, tvůj
your	here	mít	like	tady, zde, tu	on
ty, vy	it	she	is	mít rád	
moje, můj	have, has	tam	my		
	jsou	oni, ony, ona			