

ZŠ a MŠ Vanovice, okres Blansko, příspěvková organizace



Samohlásky krátké, dlouhé

OP VK EU Peníze školám

vzdělávací oblast: Využití ICT

název předváděcího sešitu:

OPVK – EU (III/2 – Čj)

(Mgr. Lucie Klevetová, český jazyk / 2. ročník, 4. pomůcka)

Samohlásky dělíme na:

KRÁTKÉ: a, e, i/y, o, u

DLOUHÉ: á, é, í/ý, ó, ú/ů

K samohláskám patří **DVOJHLÁSKY: ou, au.**

1. Červeně podtrhni ve větě všechny krátké samohlásky:

Ivančina prababička celý den jen sedí v křesílku.

2. Modře podtrhni ve větě všechny dlouhé samohlásky:

Honzík se učí hrát na klavír a také na flétnu.

3. Zeleně podtrhni ve větě všechny dvojhlásky:

Nad červenou střechou už dlouhou dobu poletuje holoubek.

4. Dopln chybějící samohlásky. S danými slovy utvoř věty a ty napiš na volné linky:

c _ sta, zahr _ da, br _ le, k _ čka, z _ b, koš _ k

Zopakuj si:

- **ů** (s kroužkem) píšeme uvnitř nebo na konci slova
- **ú** (s čárkou) píšeme obvykle na začátku slova


5. Vymysli a napiš:

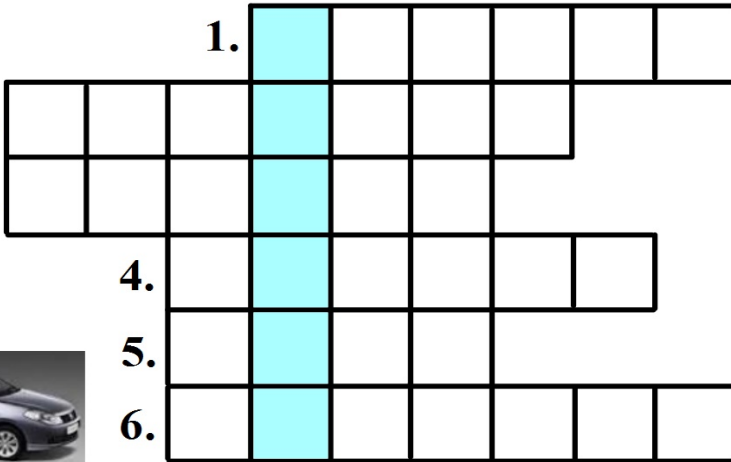
3 slova s *ú*: _____

3 slova s *ů* (uvnitř): _____

3 slova s *ů* (na konci): _____

6. Vylušti obrázkovou křížovku:


3. 

2.  1.

3.

4.

5.

5.  6.

The crossword grid consists of 6 rows and 7 columns. The starting cells are: Row 1, Column 3; Row 2, Column 1; Row 3, Column 1; Row 4, Column 3; Row 5, Column 3; Row 6, Column 1. The cell at Row 1, Column 3 is highlighted in cyan.



TAJENKA: _____

Vybarvi políčka, která tvoří dvojhlásky.

