

ZŠ a MŠ Vanovice, okres Blansko, příspěvková organizace



## **Slohové cvičení**

### ***Popis obrázků***

OP VK EU Peníze školám

vzdělávací oblast: Využití ICT

název předváděcího sešitu:

OPVK – EU (III/2 – Čj)

(Mgr. Lucie Klevetová, český jazyk / 2. ročník, 18. pomůcka)

**1. Popiš pár větami, co se asi stalo na obrázku:**



---

---

---

---

2. Vypiš z obrázku všechny věci:



---

---

---

---

---

---

---

**3. Napiš, co právě probíhá na obrázku:**



---

---


---

---

**4. Pojmenuj děti a napiš, co které z nich dělá:**




**5. Ke každému obrázku napiš dvě slova protikladná:**




---

---



---

---



---

---