



evropský
sociální
fond v ČR



EVROPSKÁ UNIE



MINISTERSTVO ŠKOLSTVÍ,
MLÁDEŽE A TĚLOVÝCHOVY



OP Vzdělávání
pro konkurenceschopnost

INVESTICE DO ROZVOJE VZDĚLÁVÁNÍ

OP VK EU Peníze školám

vzdělávací oblast: Využití ICT

název předváděcího sešitu:

OPVK – EU (III/2 – ČJ)

(Mgr. Lucie Klevetová, český jazyk, 3. ročník, 6. pomůcka)

1. Podstatná jména mohou mít číslo:

_____ a _____

2. Uveď 3 příklady podstatných jmen:

v čísle jednotném: _____

v čísle množném: _____

3. Převeď podstatná jména z čísla jednotného do čísla množného a naopak:

VZOR

hrad – hrady

čísla – _____

kosti – _____

koruny – _____

kuřata – _____

zajíc – _____

květina – _____

zebra – _____

kolo – _____

kroky – _____

měsíce – _____

den – _____

mrak – _____

knihy – _____

4. Na řádkách škrtni podstatná jména, která nejsou v čísle jednotném:

Pampeliška, lovci, prales, housata, zdi, kolotoč, myšičky, den, prameny, chyba, kalendáře, svíčky, petrklíč, prostěradlo, boty, náhrdelník, koště.

5. Na řádkách škrtni podstatná jména, která nejsou v čísle množném:

Listonoš, koberce, poupata, jízda, cesty, skok, ples, počítače, kravička, louka, automobily, lyžaři, polštář, krabičky, kopretina, švihadla, štěně.

6. Napiš 5 podstatných jmen v čísle jednotném, která začínají na slabiku:

ta: _____





pe: _____

7. Napiš 5 podstatných jmen v čísle množném, která začínají na slabiku:

ko: _____

du: _____

8. Zeleně dej do kroužku obrázky, které jsou v čísle jednotném a modře v čísle množném:



9. **Pojmenuj obrázky slovy (pouze podstatnými jmény):**
Každý obrázek nakresli ještě jednou – kamkoliv na tuto stránku.

