

ZŠ a MŠ Vanovice, okres Blansko, příspěvková organizace

Barvy - Colours

OP VK EU Peníze školám

vzdělávací oblast: Využití ICT

název předváděcího sešitu:

OPVK – EU (III/2 – Aj)

(Mgr. Lucie Klevetová, anglický jazyk / 4. ročník, 1. pomůcka)

C O L O U R S

1. Přelož do češtiny názvy barev:

RED -

GREEN -

BLUE -

ORANGE -

BLACK -

YELLOW -

BROWN -

VIOLET -

PINK -

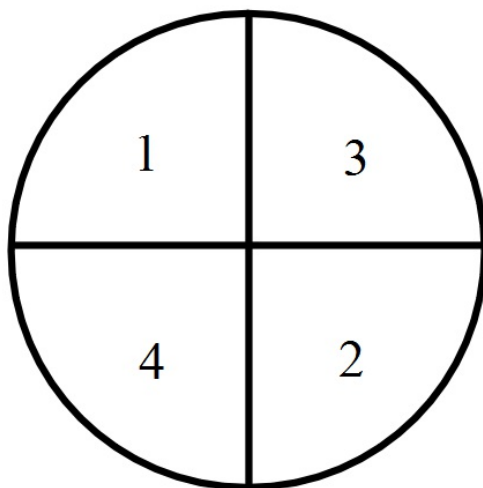
GREY -

WHITE -

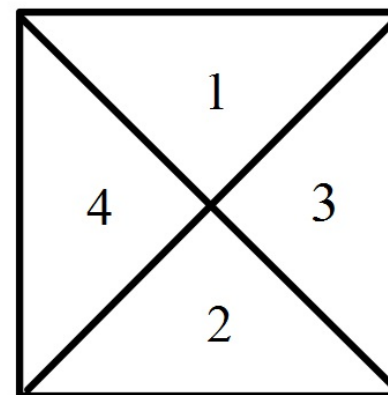
PURPLE -

2. Vybarvi podle čísel:

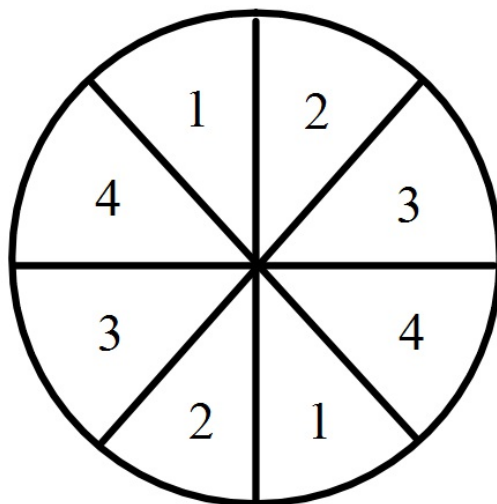
- 1 green
- 2 pink
- 3 red
- 4 yellow



- 1 purple
- 2 brown
- 3 orange
- 4 black



- 1 blue
- 2 grey
- 3 white
- 4 violet



3. Dopiš chybějící písmena správnou barvou:

R _ D, B _ UE, OR _ NG _ , VI _ L _ T, GR _ _ N, W _ IT _ ,
B _ ACK, BRO _ N, GR _ Y, YE _ _ OW, P _ N _ , PU _ PL _ .

4. Rozděl slova:

GREENBLUEREDWHITEPINKVIOLETBLACKPURPLEGREY

5. Která barva to je? Napiš anglicky správně:

ERENG - _____

LKCAB - _____

ROGANE - _____

UELB - _____

6. Dopln anglický název do mřížky a vybarvi:

modrá

zelená

červená

oranžová

fialová


hnědá

růžová

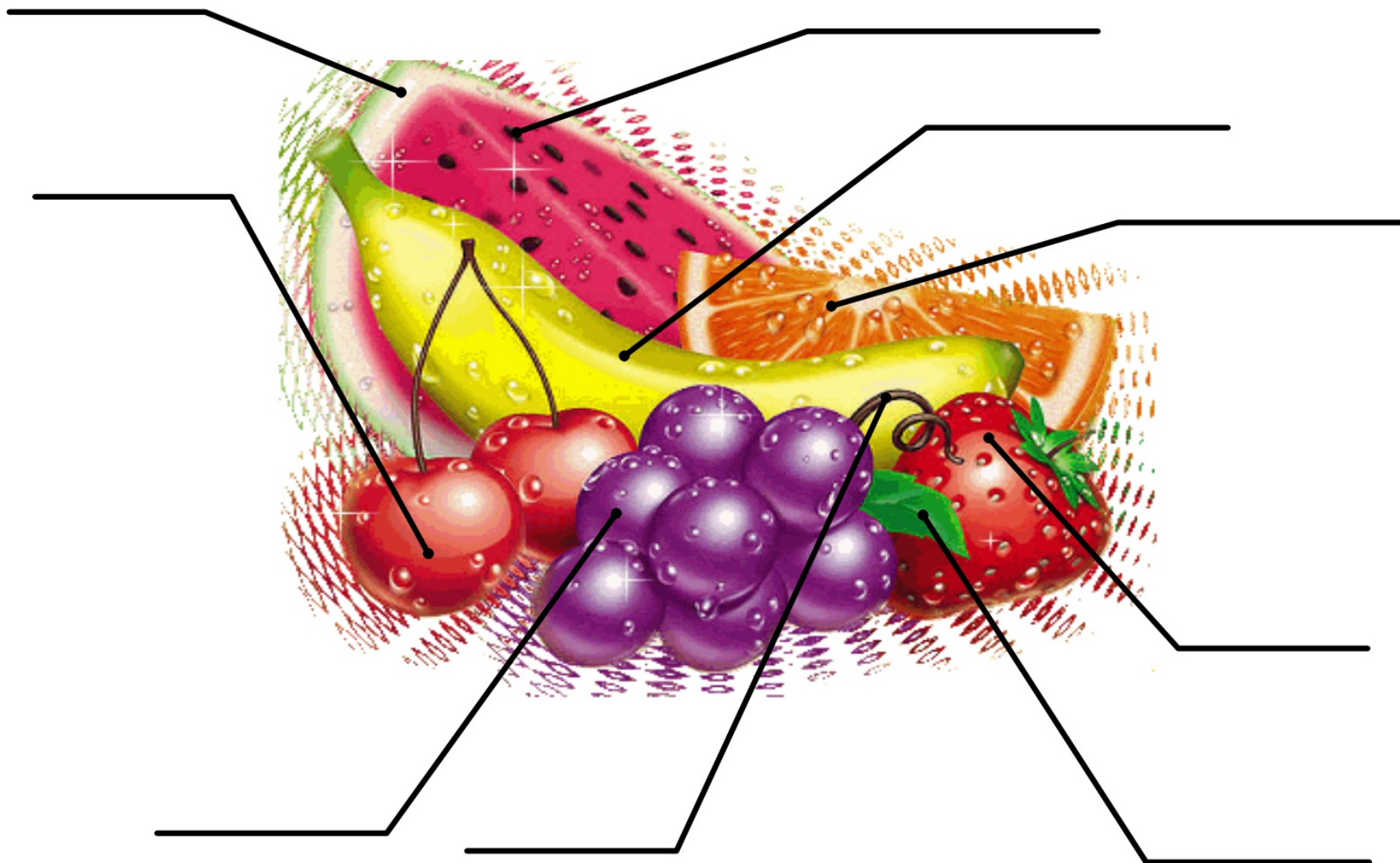
černá

žlutá

šedá



7. Popiš obrázek anglickými barvami:



8. Vyber si číslo, zapiš jeho barvu a přeškrtni jej:



Number ___ is ____ . Number ___ is ____ .
Number ___ is ____ . Number ___ is ____ .
Number ___ is ____ . Number ___ is ____ .
Number ___ is ____ . Number ___ is ____ .