

ZŠ a MŠ Vanovice, okres Blansko, příspěvková organizace

Hračky - Toys




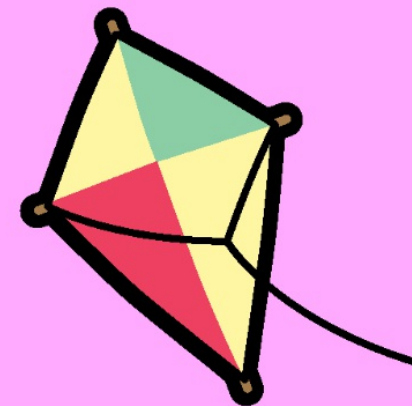
OP VK EU Peníze školám

vzdělávací oblast: Využití ICT

název předváděcího sešitu:

OPVK – EU (III/2 – Aj)

(Mgr. Lucie Klevetová, anglický jazyk / 4. ročník, 3. pomůcka)



1. Napiš anglicky, použité slovo škrtni v nabídce:

letadlo - _____

a ball

panenka - _____

a bell

lod' - _____

a doll

člun - _____

a ship

zvonek - _____

a car

auto - _____

a boat

a horse

kůň - _____

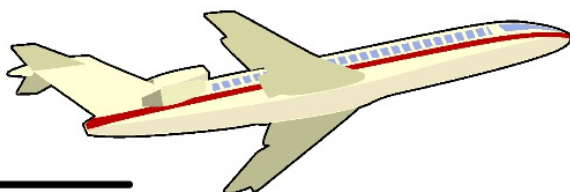



a teddy

medvídek - _____




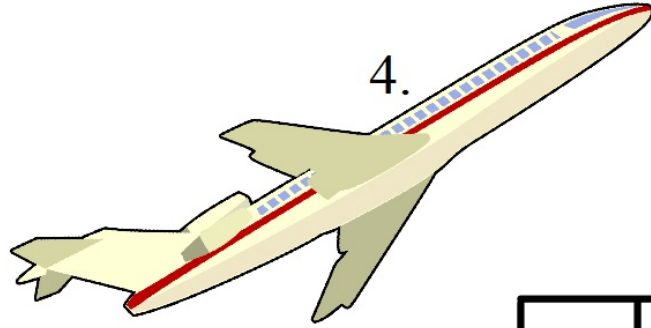
a plane

míč - _____

2. Pojmenuj anglicky obrázky:



3. Vylušti obrázkovou křížovku:



Napiš tajenku anglicky: _____ a česky: _____

4. Dopiš vynechaná písmena:

A D _ LL, A BO _ T, A HO _ S _ , A _ AR, A S _ IP,
A BAL _ , A TE _ DY, A BEL _ , A PLA _ E, A D _ G

5. Zkontroluj si výše napsaná slova pomocí gumy:



6. Poznáš předměty na obrázcích? Zakroužkuj správnou odpověď:


This is a horse.



YES

NO

This is a doll.



YES

NO

This is a ball.



YES

NO

This is a plane.



YES

NO

This is a cat.



YES

NO

This is a car.



YES

NO

This is a teddy.



YES

NO

This is a boat.



YES

NO