

ZŠ a MŠ Vanovice, okres Blansko, příspěvková organizace

Moje tělo - **My body**

OP VK EU Peníze školám

vzdělávací oblast: Využití ICT

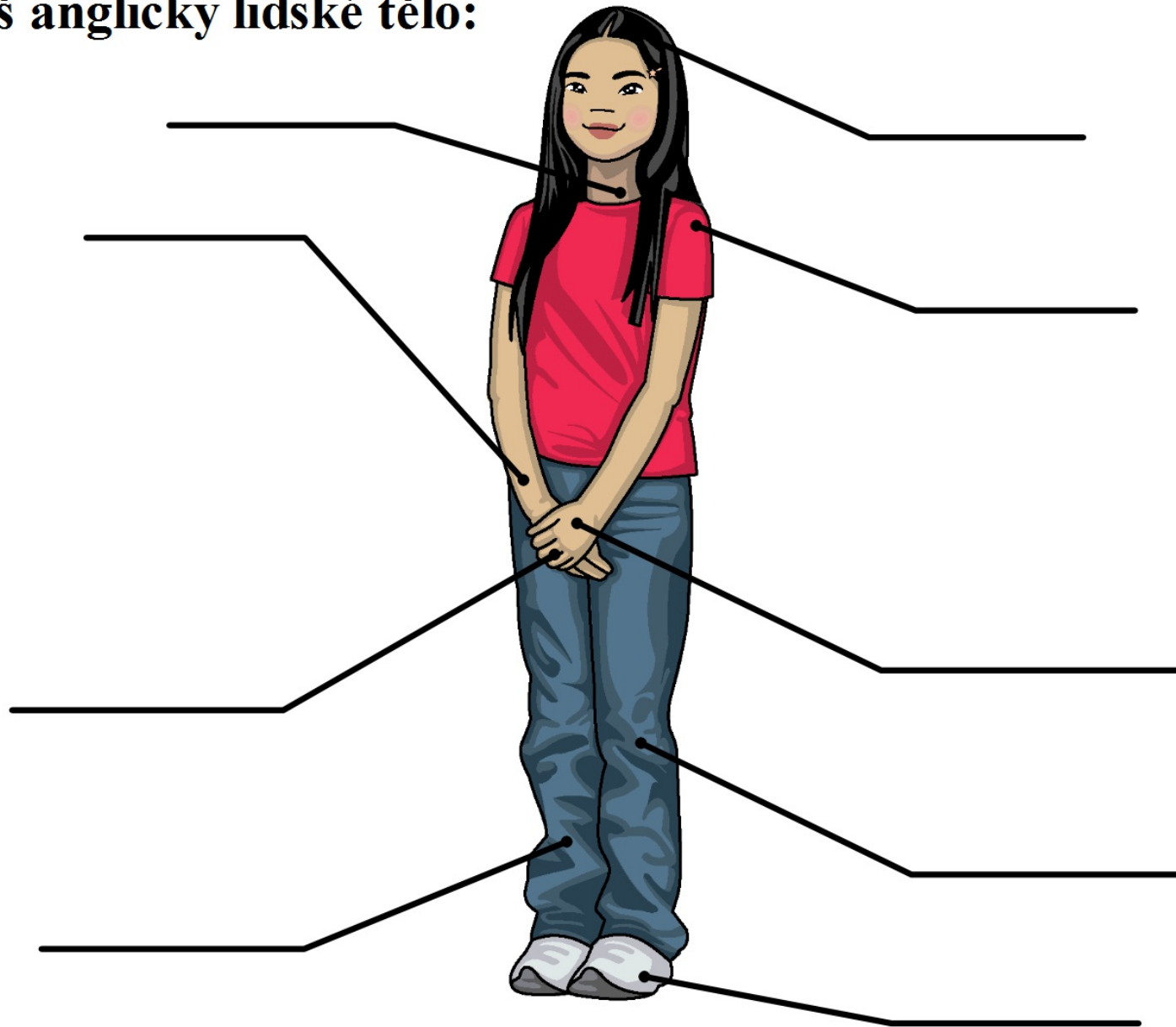
název předváděcího sešitu:

OPVK – EU (III/2 – Aj)

(Mgr. Lucie Klevetová, anglický jazyk / 4. ročník, 5. pomůcka)



1. Popiš anglicky lidské tělo:



2. Doplň vynechaná písmena:

HE _ D, FI _ GER, S _ OU _ DER, A _ M,

HA _ D, NE _ K, KN __, L _ G, F __ T.

3. Popiš obličej. Slova z nabídky ti pomůžou.



Nabídka slov:
hair, nose, eye,
ear, mouth

4. Přečti a správně dopiš na linky anglicky i česky:



eye or ear?



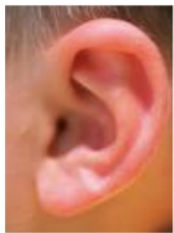
nose or mouth?



foot or leg?



arm or nose?



ear or eye?

5. Spoj větu se správným obrázkem:

It is a hand.

It is an arm.

It is a leg.

It is a knee.

It is a nose.

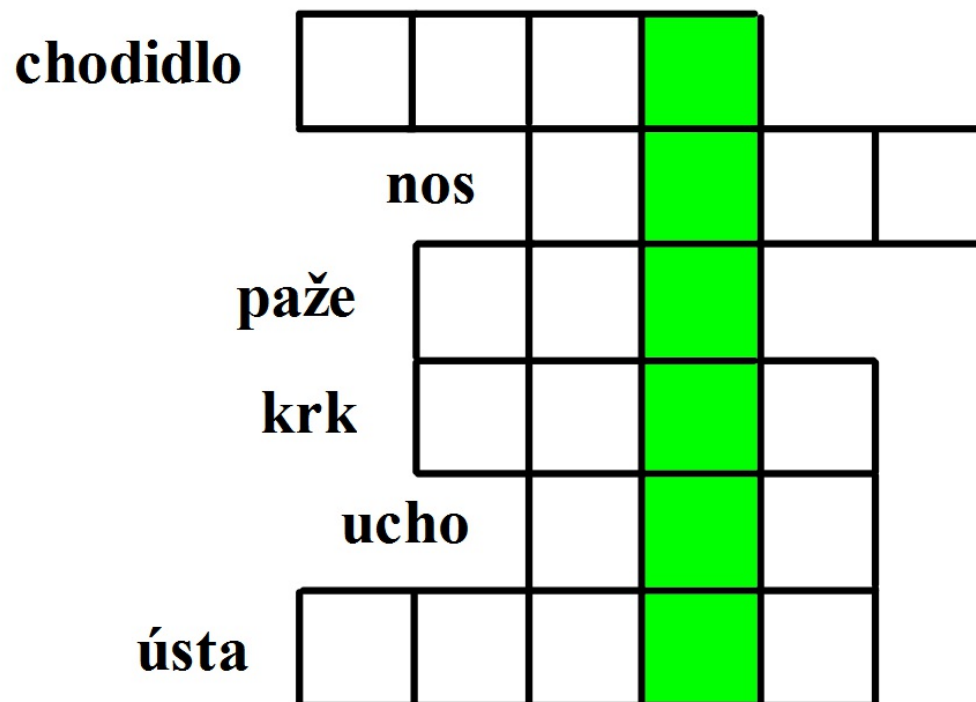
It is a foot.

It is a finger.



6. Vylušti křížovku.

Na linku dopiš slovo z tajenky a přelož ho do češtiny.



TAJENKA: _____ **česky:** _____