

ZŠ a MŠ Vanovice, okres Blansko, příspěvková organizace

Ovoce a zelenina - **Fruits and vegetables**


OP VK EU Peníze školám

vzdělávací oblast: Využití ICT

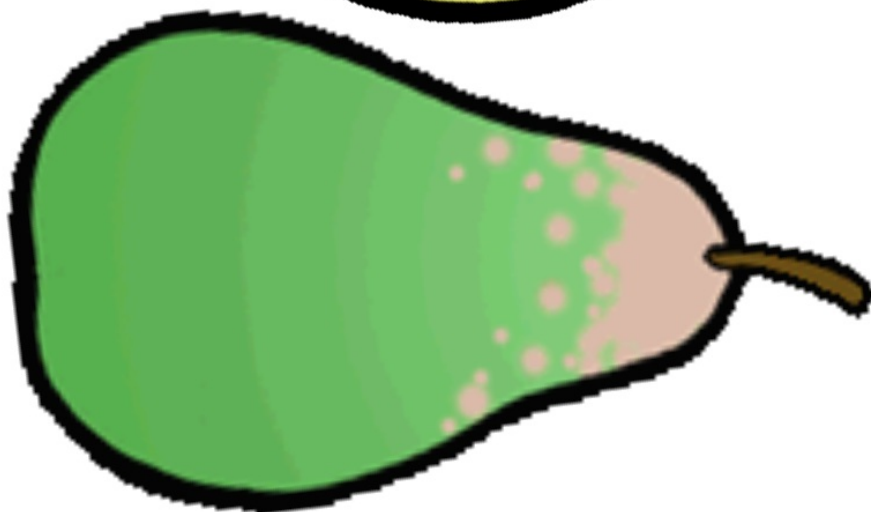


název předváděcího sešitu:

OPVK – EU (III/2 – Aj)

(Mgr. Lucie Klevetová, anglický jazyk / 4. ročník, 6. pomůcka)




1. Do každého obrázku vepiš správný anglický název ovoce:



2. Totéž udělej se zeleninou:



3. Vybarvi správně obrázky a popiš je anglicky na linky:

The  **is red.**


.....

The  **is green.**


.....

The  **is orange.**

.....

The  **is yellow.**

.....





The  **is green.**

.....

The  **is red.**

.....

4. V každém rámečku zakroužkuj název předmětu zobrazeného na obrázku:

<p>pear</p>  <p>onion</p> <p>carrot</p> <p>apple</p>	<p>cucumber</p>  <p>lemon</p> <p>pepper</p> <p>banana</p>
<p>orange</p>  <p>lemon</p> <p>tomato</p> <p>pear</p>	<p>carrot</p>  <p>apple</p> <p>banana</p> <p>cucumber</p>

5. Nakresli do mísy ovoce podle následujícího seznamu:
red apple, green apple, 2 oranges, banana, green pear, orange pear



6. Doplň chybějící písmena:

ONI _ N, TO _ AT _ , PE _ _ ER, LEM _ N, BA _ A _ A,
AP _ LE, CA _ _ OT, OR _ NGE, C _ C _ MBER, PE _ R.

7. Přelož do češtiny:

red pepper - _____

orange carrot - _____

green apple - _____

white onion - _____

yellow lemon - _____

8. Přelož do angličtiny:

zelená hruška - _____

červené jablko - _____

žlutý banán - _____

oranžová paprika - _____

červené rajče - _____