

ZŠ a MŠ Vanovice, okres Blansko, příspěvková organizace

Můj dům - My house

OP VK EU Peníze školám

vzdělávací oblast: Využití ICT

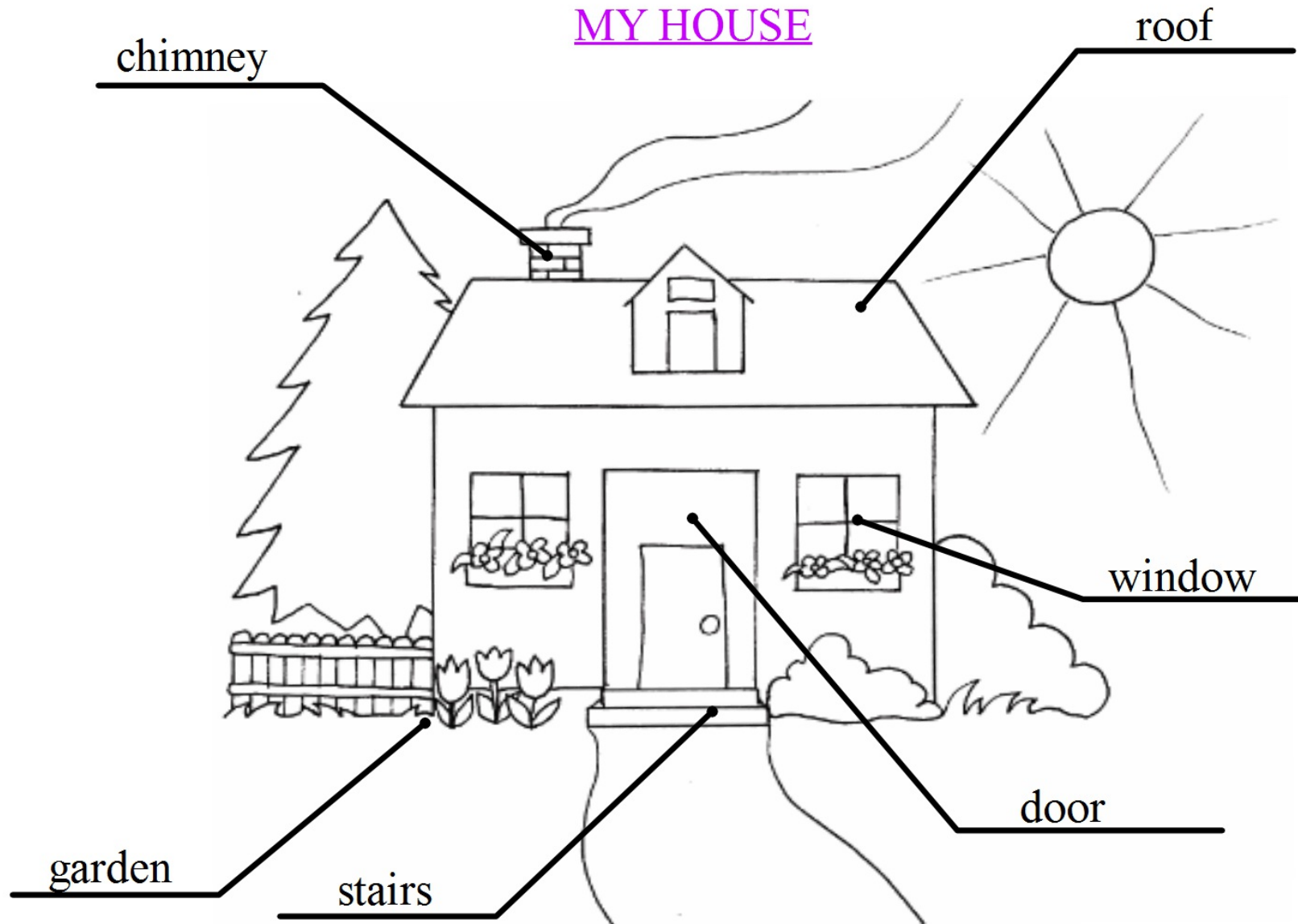
název předváděcího sešitu:

OPVK – EU (III/2 – Aj)

(Mgr. Lucie Klevetová, anglický jazyk / 4. ročník, 8. pomůcka)



1. Zopakuj si jednotlivé části domu:



2. Popiš jednotlivé části domu. Použijvej nabídku slov:

garden, stairs, door, window, roof, chimney

MY HOUSE



3. Přiřaď na linky slova jednotlivých místností:

bedroom living room toilet children's room bathroom kitchen



4. Vybarvi obrázek podle popisu:

roof-red, chimney-brown, windows-light blue, door-brown, stairs-grey, wall-orange, tree-green, sun-yellow, flowers-red



5. Přelož do angličtiny a naopak:


červená střecha	- _____	brown stairs	- _____
zelené dveře	- _____	a black roof	- _____
hnědý komín	- _____	a grey chimney-	_____
bílé okno	- _____	a blue window	- _____
šedé schody	- _____	a green door	- _____

6. Správně napiš popletená anglická slova:

ODOR	- _____	TCEIHKN	- _____
DERAGN	- _____	LITOTE	- _____
NYMCEHI-	_____	MODREBO	- _____
OFRO	- _____	ASIRST	- _____

7. Rozhodni:

a window



YES	NO
-----	----

a roof




YES	NO
-----	----

a door



YES	NO
-----	----

stairs



YES	NO
-----	----

8. Nakresli:

a brown door

a red chimney

a grey roof

a blue window